


BILANCIO CONSUNTIVO 2022



O.P.I.
ORDINE
PROFESSIONI
INFERMIERISTICHE
BARI

RENDICONTO FINANZIARIO AL 31 DICEMBRE 2022

PARTE I - ENTRATE

Capitolo	Gestione di Competenza							Gestione dei Residui				
	Previsioni			Somme Accertate			Scostamenti tra preventivato e accertato	Inizio Esercizio	Riscossi	Variazioni	Da Riscuotere	Residui attivi a fine esercizio
	Descrizione	Iniziali	Variazioni	Definitive	Riscosse	Da Riscuotere						
a	b	c	d=(b+c)	e	f	g=(e+f)	h=(g-d)					
TITOLO I												
Prima categoria												
Entrate ordinarie												
Cap. 1 quote associative correnti	635.000		635.000	486.766	128.202	614.968	-20.032	478.475	157.060	-709	320.706	448.908
Cap. 2 quote associative residue												
Cap. 3 quote nuove iscrizioni	24.000		24.000	19.550		19.550	-4.450					
Seconda categoria												
Entrate patrimoniali												
Cap. 1 interessi attivi												
TOTALE TITOLO I	659.000		659.000	506.316	128.202	634.518	-24.482	478.475	157.060	-709	320.706	448.908
TITOLO II												
Entrate straordinarie												
Cap. 1 contributi pubblicitari												
Cap. 2 iva su pubblicità												
Cap. 3 iscrizioni corsi e convegni	20.000		20.000	1.305		1.305	-18.695					
TOTALE TITOLO II	20.000		20.000	1.305		1.305	-18.695					
TITOLO III												
Prima categoria												
Entrate per servizi												
Cap. 1 tasse per certificati												
Cap. 2 distintivi, tessere, adesivi	100		100				-100					
Seconda categoria												
Entrate varie												
Cap. 1 pareri per liquidaz. onorari												
Cap. 2 altre	3.000		3.000	3.626		3.626	626					
Cap. 3 sopravvenienze attive	1.000		1.000	75		75	-925					
TOTALE TITOLO III	4.100		4.100	3.701		3.701	-399					
Entrate per conto terzi	60.000		60.000	74.837		74.837	14.837					
TOTALE GENERALE ENTRATE	743.100		743.100	586.159	128.202	714.361	-28.739	478.475	157.060	-709	320.706	448.908

RENDICONTO FINANZIARIO AL 31 DICEMBRE 2022

PARTE II - USCITE

Capitolo	Gestione di Competenza						Gestione dei Residui						
	Previsioni			Somme Impegnate			Scostamenti tra preventivato e accertato						
	Iniziali	Variazioni	Definitive	Pagate	Da Pagare	Totali		Inizio Esercizio	Pagati	Variazioni	Da Pagare	Residui passivi a fine esercizio	
a	b	c	d=(b+c)	e	f	g=(e+f)	h=(g-d)	i	ii	iii	m=(i+ii+iii)	n=m+f	
TITOLO I													
Prima Categoria													
Spese per il personale													
Cap. 1	retribuzioni	80.000	-7.700	72.300	62.980	3.186	66.166	-6.134	4.995	4.995			3.186
Cap. 2	oneri sociali	22.000	-3.000	19.000	16.220	1.625	17.845	-1.155	2.369	2.369			1.625
Cap. 3	quiescenza personale	7.000		7.000	157	6.811	6.968	-32	28.516			28.516	35.327
Cap. 4	consulenza	2.500		2.500	2.220		2.220	-280					
Cap. 5	rimborso spese personale	100		100				-100					
Seconda Categoria													
Spese funzionamento sede													
Cap. 1	canoni di locaz. e condom.	13.500		13.500	12.691		12.691	-809					
Cap. 2	manutenzione sede	5.000		5.000	4.234	287	4.521	-479	287	287			287
Cap. 3	energia elettrica	2.500	1.000	3.500	2.635		2.635	-865					
Cap. 4	spese telefoniche	3.000		3.000	2.063		2.063	-937					
Cap. 5	spese postali	1.200	1.800	3.000	2.681		2.681	-319					
Cap. 6	materiale per segreteria	6.000		6.000	4.635	110	4.745	-1.255					110
Cap. 7	spese tipografiche												
Cap. 8	consulenze	40.000	15.000	55.000	35.962	18.529	54.491	-509	14.756	14.756			18.529
Cap. 9	distintivi, tessere, adesivi	100		100				-100					
Cap. 10	inps	17.000	-3.000	14.000	10.853	2.346	13.199	-801	2.816	2.816			2.346
Cap. 11	rimborso quote iscritti	1.000		1.000	486		486	-514					
Cap. 12	spese bancarie	1.000		1.000	964	16	980	-20	1	1			16
Cap. 13	tassa raccolta rifiuti	700		700	600		600	-100					
Cap. 14	elezioni 2020												
Cap. 15	garages	3.000		3.000	1.922	184	2.106	-894					184
Cap. 16	protocollo elettronico	2.800		2.800				-2.800					
Cap. 17	Irap	10.000	5.000	15.000	12.083	2.113	14.196	-804	2.792	2.792			2.113
Cap. 18	oneri riscossione quote	19.000	-5.000	14.000	12.288		12.288	-1.712	364	364			
a riportare		237.400	4.100	241.500	185.674	35.207	220.881	-20.619	56.896	28.380		28.516	63.723

RENDICONTO FINANZIARIO AL 31 DICEMBRE 2022

PARTE II - USCITE

Capitolo	Gestione di Competenza							Gestione				
	Previsioni			Somme Impegnate			Scostamenti tra preventivato e accertato	dei Residui				
	Descrizione	Iniziali	Variazioni	Definitive	Pagate	Da Pagare		Totali	Inizio Esercizio	Pagati	Variazioni	Da Pagare
a	b	c	d=(b+c)	e	f	g=(e+f)	h=(g-d)	i	ii	iii	m=(i+ii+iii)	n=m+f
riporto	237.400	4.100	241.500	185.674	35.207	220.881	-20.619	56.896	28.380		28.516	63.723
Terza Categoria												
Spese funz.organi collegiali												
Cap. 1	7.000		7.000	4.350	1.460	5.810	-1.190	1.400	1.400			1.460
Cap. 2	19.000		19.000	12.912	2.822	15.734	-3.266	2.350	2.350			2.822
Cap. 3	6.000		6.000	4.300	900	5.200	-800	850	850			900
Cap. 4	7.500		7.500	4.900	1.050	5.950	-1.550	1.050	1.050			1.050
Cap. 5	40.000		40.000	31.000	6.550	37.550	-2.450	7.400	7.400			6.550
Cap. 6	3.000		3.000	1.300	300	1.600	-1.400	400	400			300
Cap. 7	6.500		6.500		6.344	6.344	-156	5.815	5.815			6.344
Cap. 8	40.000	-5.000	35.000	26.217	4.265	30.482	-4.518	5.235	5.375	140		4.265
Cap. 9												
Cap. 10	7.000		7.000	500		500	-6.500	350	350			
Quarta Categoria												
Attività promozionale												
Cap. 1	50.000	-7.300	42.700	28.316	1.640	29.956	-12.744	15.922	15.922			1.640
Cap. 2	10.000	4.200	14.200	14.144		14.144	-56					
Cap. 3	11.000	1.000	12.000	10.297	1.300	11.597	-403	1.825	1.825			1.300
Cap. 4												
Cap. 5												
Cap. 6	7.000	6.500	13.500	13.318		13.318	-182	7.320	7.320			
Cap. 7	100		100	100		100						
Cap. 8	1.000		1.000				-1.000					
Cap. 9	8.000	-1.000	7.000	6.405		6.405	-595	610	610			
a riportare	460.500	2.500	463.000	343.733	61.838	405.571	-57.429	107.423	79.047	140	28.516	90.354

RENDICONTO FINANZIARIO AL 31 DICEMBRE 2022

PARTE II - USCITE

Capitolo	Gestione di Competenza						Gestione dei Residui					
	Previsioni			Somme Impegnate			Scostamenti tra preventivato e accertato					
Descrizione	Iniziali	Variazioni	Definitive	Pagate	Da Pagare	Totali		Inizio Esercizio	Pagati	Variazioni	Da Pagare	Residui passivi a fine esercizio
a	b	c	d=(b+c)	e	f	g=(e+f)	h=(g-d)	i	ii	iii	m=(i+ii+iii)	n=m+f
riporto	460.500	2.500	463.000	343.733	61.838	405.571	-57.429	107.423	79.047	140	28.516	90.354
Cap. 10 spese di rappresentanza	1.000	4.500	5.500	2.466	3.000	5.466	-34					3.000
Cap. 11 canone TV	250		250	204		204	-46					
Cap. 12 accantonamento FCDE	25.000		25.000		25.000	25.000		125.000			125.000	150.000
Cap. 13 iscrizione annuale USPI	350		350	350		350						
Quote federative												
Cap. 1 versamenti in federazione	160.000		160.000	156.615		156.615	-3.385					
Spese non previste												
Cap. 1 spese ordin. non previste	10.000	8.000	18.000	10.547	4.187	14.734	-3.266	380	483		-103	4.187
Cap. 2 sopravvenienze passive	2.000		2.000	30		30	-1.970					
TOTALE TITOLO I	659.100	15.000	674.100	513.945	94.025	607.970	-66.130	232.803	79.530	140	153.413	247.541
TITOLO II												
Spese in c/capitale												
Cap. 1 acquisto beni mobili	20.000	-15.000	5.000	1.580		1.580	-3.420					
Cap. 2 manutenzione e riparazione	4.000		4.000	2.320	733	3.053	-947					733
TOTALE TITOLO II	24.000	-15.000	9.000	3.900	733	4.633	-4.367					733
Uscita per conto terzi	60.000		60.000	69.131		69.131	9.131					5.706
TOTALE GENERALE	743.100		743.100	517.845	94.758	681.734	-61.366	232.803	79.530	140	153.413	253.980

SITUAZIONE PATRIMONIALE AL 31 DICEMBRE 2022

ATTIVITA'	31/12/2021	31/12/2022
Disponibilità Liquide	347.759	408.736
Cassa	1.348	347
Banche	346.411	408.389
Crediti Finanziari	28.168	33.173
Deposito presso Assicurazione	28.168	33.173
Anticipo tfr		
Entrate per c/terzi		
Residui Attivi	478.475	458.321
Crediti v/Erario		771
Anticipazione Uscite		8.642
Quote Iscritti	478.475	448.908
Immobilizzazioni	-	-
Beni Immobili	-	-
Beni Mobili	-	-
Totale Attività	854.402	900.229

PASSIVITA'	31/12/2021	31/12/2022
Residui Passivi	81.676	69.723
Spese di competenza anno attuale	79.287	62.947
Spese di competenza anno precedente		
Uscite per c/terzi	2.389	5.706
Carte di debito		1.070
Fondo di Accantonamento	153.516	185.327
Fondo T.F.R.	28.516	35.327
Fondo Crediti di Dubbia Esigibilità	125.000	150.000
Totale Passività	235.192	255.050
Patrimonio	619.210	645.179
Patrimonio Netto Indisponibile	300.000	300.000
Patrimonio Netto Disponibile	288.723	319.210
Risultato della Gestione di competenza	42.586	26.921
Risultato della Gestione dei Residui	- 12.099	- 952
Totale Passività e Patrimonio	854.402	900.229

SITUAZIONE AMMINISTRATIVA AL 31 DICEMBRE 2022

CONSISTENZA DI CASSA INIZIO ESERCIZIO	375.927
--	----------------

RISCOSSIONI	668.382
In c/competenza	511.322
In c/residui	157.060
PAGAMENTI	602.380
In c/competenza	517.845
In c/residui	84.535

CONSISTENZA DI CASSA FINE ESERCIZIO	441.909
--	----------------

RESIDUI ATTIVI	458.321
Esercizio precedente	320.706
Esercizio in corso	137.615
RESIDUI PASSIVI	255.050
Esercizio precedente	153.413
Esercizio in corso	101.637

AVANZO DI AMMINISTRAZIONE	645.179
----------------------------------	----------------

Conto Economico al 31/12/2022

PARTE PRIMA
ENTRATE

Entrate ordinarie	
quote associative correnti	614.968
quote associative residue	
quote nuove iscrizioni	19.550
Entrate patrimoniali	
interessi attivi	-
Entrate straordinarie	
contributi pubblicitari	-
iva su pubblicità	-
iscrizioni corsi e convegni	1.305
Entrate per servizi	
tasse per certificati	-
distintivi, tessere, adesivi	-
Entrate varie	
pareri per liquidaz. onorari	-
altre	3.626
sopravvenienze attive	75
Totale Entrate	639.524

PARTE SECONDA
USCITE PARTE PRIMA

Spese per il personale	
retribuzioni	66.166
oneri sociali	17.845
quiescenza personale	157
consulenza	2.220
rimborso spese personale	-
Spese funzionamento sede	
canoni di locaz. e condom.	12.691
manutenzione sede	4.521
energia elettrica	2.635
spese telefoniche	2.063
spese postali	2.681
materiale per segreteria	4.745
spese tipografiche	-
consulenze	54.491
distintivi, tessere, adesivi	-
inps	13.199
rimborso quote iscritti	486
spese bancarie	980
tassa raccolta rifiuti	600
elezioni 2020	-
garages	2.106

protocollo elettronico	-
Irap	14.196
oneri riscossione quote	12.288

Spese funzionamento organi collegiali	
consiglio direttivo	5.810
spese presidenza	15.734
spese segreteria	5.200
spese tesoreria	5.950
commissioni varie	37.550
collegio dei sindaci revisori	1.600
revisore legale	6.344
rimb. spese viaggi	30.482
rimb. spese trasferte	-
commissione albo	500

Attività promozionali	
Organizz. convegni e corsi	29.956
Spese tipograf."Filo Diretto"	14.144
Redazione "Filo Diretto"	11.597
Iva su pubblicità	-
Ufficio Stampa	-
Spese Postali "Filo Diretto"	13.318
Ordine dei Giornalisti	100
Biblioteca	-
Immagine e professionalità	6.405
Spese di rappresentanza	5.466
Canone TV	204
Contributi inps	-
Iscrizione annuale USPI	350

Quote federative	
Versamenti in federazione	156.615

Spese non previste	
Spese ordin. non previste	14.734
Sopravvenienze passive	30

Spese in c/capitale	
Acquisto Beni Mobili	1.580
Manutenzione e Riparaz.	3.053
Totale spese correnti (parte prima)	580.792

PARTE SECONDA	
Totale accantonamenti	31.811
Trattamento fine rapporto	6.811
Accantonamento FCDE	25.000
Totale spese e accantonamenti	612.603

<i>Risultato Gestione Corrente</i>	26.921
------------------------------------	---------------

TOTALE A PAREGGIO	639.524
--------------------------	----------------

Gestione Residui 2022

ENTRATE

quote associative residue	da eliminare	-709
---------------------------	--------------	------

Totale		-709
---------------	--	-------------

USCITE

Spese ordin. non previste	da eliminare	103
Rimb. spese viaggi	da eliminare	140

Totale		243
---------------	--	------------

Risultato della Gestione dei residui pregressi		-952
---	--	-------------

Elenco Residui Attivi 2022				
Descrizione	Capitolo	Anno Prec.	Anno Att.	Totali
quote correnti		311.295	114.057	425.352
Totali		311.295	114.057	425.352

Elenco Residui Passivi 2022				
Descrizione	Capitolo	precedenti	2022	Residui Totali
Retribuzioni			3.186	3.186
Oneri sociali			1.625	1.625
tfr			6.811	6.811
Garages			184	184
Manutenzione sede			287	287
Materiale Segreteria			110	110
Consulenze			18.529	18.529
Spese Bancarie			16	16
Inps organi			2.346	2.346
Irap			2.113	2.113
Consiglio Direttivo			1.460	1.460
Presidenza			2.822	2.822
Segreteria			900	900
Tesoreria			1.050	1.050
Commissioni			6.550	6.550
Revisori			300	300
Revisore legale			6.344	6.344
Rimborso Spese Viaggi			4.265	4.265
Convegni e corsi			1.640	1.640
Redazione Filodiretto			1.300	1.300
Manutenzioni e riparazioni			733	733
Spese di rappresentanza			3.000	3.000
Fondo Crediti di D.E.		125.000		125.000
Spese ordinarie non previste			4.187	4.187
Partite di giro			5.706	5.706
Totali		125.000	75.464	200.464

			75647
Partite di Giro	Importo	-	183

Inps c/entrate partite di giro	171
Irpef c/entrate partite di giro	2.267
Iva split c/entrate partite di giro	3.268
Spese di competenza anni precedenti	5.706

6.811

-

Variazioni Anno 2022

Capitolo	Iniziali	In più	in meno	Saldo
retribuzioni	80.000,00		-7.700,00	72.300,00
oneri sociali	22.000,00		-3.000,00	19.000,00
energia elettrica	2.500,00	1.000,00		3.500,00
spese postali	1.200,00	1.800,00		3.000,00
consulenze	40.000,00	15.000,00		55.000,00
inps	17.000,00		-3.000,00	14.000,00
irap	10.000,00		5.000,00	15.000,00
oneri riscossione quote	19.000,00		-5.000,00	14.000,00
Rimb. spese viaggi	40.000,00		-5.000,00	35.000,00
Organizz. convegni e corsi	50.000,00		-7.300,00	42.700,00
Spese tipograf."Filo Diretto"	10.000,00	4.200,00		14.200,00
Redazione "Filo Diretto"	11.000,00	1.000,00		12.000,00
PEC Iscritti	7.000,00	6.500,00		13.500,00
Comunicazioni istituzionali	8.000,00		-1.000,00	7.000,00
Spese di rappresentanza	1.000,00	4.500,00		5.500,00
Spese ordin. non previste	10.000,00	8.000,00		18.000,00
Acquisto Beni Mobili	20.000,00		-15.000,00	5.000,00
Totali	348.700,00	42.000,00	-42.000,00	348.700,00



RELAZIONE DEL TESORIERE
BILANCIO CONSUNTIVO 2022

PREMESSA

L'anno 2022 si chiude con un avanzo di amministrazione di euro 25.969,00, che è il risultato algebrico della gestione di Competenza per euro 26.921,00, e di quella dei Residui per euro -952,00.

Principi di redazione

Il bilancio consuntivo viene predisposto a cadenza annuale e si riferisce ad un periodo di gestione che coincide con l'anno solare.

Per la sua redazione vengono osservati i seguenti principi di formazione:

- **unità** - *la massa delle entrate finanzia complessivamente e sostiene la totalità delle spese durante la gestione;*
- **universalità** - *è incompatibile con l'applicazione di tale principio, qualsiasi gestione fuori bilancio;*
- **competenza finanziaria** - *costituisce il criterio di imputazione agli esercizi finanziari delle obbligazioni giuridicamente perfezionate (attive e passive);*
- **competenza economica** - *rappresenta il criterio con il quale sono imputati gli effetti delle operazioni mediante le quali si evidenziano "utilità economiche" cedute e/o acquisite;*
- **integrità** - *sono vietate le compensazioni di partite. Di conseguenza, non è possibile iscrivere le entrate al netto delle spese sostenute per la riscossione e, parimenti, registrare le spese ridotte delle correlate entrate*
- **veridicità** - *viene osservato il principio del true and fair view, attraverso il quale i dati contabili devono rappresentare le reali condizioni delle operazioni di gestione di natura economica, patrimoniale e finanziaria;*
- **correttezza** - *vengono seguite le regole generali, anche non sancite da norme giuridiche ma che ispirino il buon andamento del sistema contabile per la rilevazione dei propri fatti gestionali;*
- **chiarezza** - *il bilancio deve essere comprensibile e deve presentare una semplice e chiara classificazione delle voci finanziarie, economiche e patrimoniali, di talché il contenuto valutativo ivi rappresentato deve risultare trasparente;*
- **principio della coerenza** - *Attraverso l'applicazione del principio della coerenza, è indispensabile la sussistenza di un nesso logico e conseguente fra la programmazione, la previsione, gli atti di gestione e la rendicontazione generale;*



- **significatività** - le informazioni contenute nei documenti contabili devono essere significative, onde risultare utili al fine di soddisfare le esigenze informative;
- **il principio della prevalenza della sostanza sulla forma** - rappresenta un principio da osservare finché non vi siano norme che ne limitino l'impiego.

Entrate e uscite

Le entrate di competenza sono state pari a euro 639.524,00, mentre le uscite sono state pari ad euro 612.603,00, comprensivo dell'accantonamento per TFR, per euro 6.811,00 e di quello per i crediti di dubbia esigibilità per euro 25.000,00.

Nella gestione dei Residui sono stati eliminati o iscritti:

- eliminazione di residui attivi per euro 12.596,00, relativi a quote di iscrizione inesigibili e risalenti all'anno 2014;
- iscrizione di nuovi residui attivi relativi a quote pregresse per euro 11.887,31;
- iscrizione residui passivi per euro 243,00 relativi a correzioni.

Alla fine dell'anno 2022 sono stati aggiornati tutti i residui attivi relativi alle quote insolute che vanno dal 2015 al 2022. Abbiamo ritenuto di seguire la prassi utilizzata per i bilanci delle PA e cioè di eliminare i crediti dopo tre anni dalla maturazione della prescrizione.

La situazione dei residui attivi al 31/12/2022 è la seguente:

Anno	Numero Quote	Situazione 2022
2015	220	12.980,00
2016	487	28.753,00
2017	475	28.006,00
2018	523	30.857,00
2019	764	47.368,00
2020	1129	70.008,00
2021	1657	102.734,00
2022	1858	128.202,00
Totale		448.908,00

Nel corso del 2022 l'attività di riscossione delle quote arretrate è migliorata in modo sensibile, difatti, per la prima volta gli incassi dei vecchi residui sono superiori a quelli che si creano nell'anno di competenza. Sono stati incassati euro 157.060,00 di residui relativi al 2021 e precedenti, mentre i residui che si sono formati nel 2022 sono pari a euro 128.202,00.

Il valore dei residui attivi al 31/12/2022 è pari ad euro 448.908,00, di cui euro 128.202,00 relativi al 2022, ed euro 320.706,00,00 relativi al 2021 e precedenti.

I residui attivi precedenti vengono eliminati dopo il decorso di tre anni dalla



prescrizione quinquennale, e quindi essi compaiono nel bilancio dell'Ordine anche se, parzialmente, non saranno mai incassati.

Per il principio di prudenza si è ritenuto opportuno da un lato incrementare il Fondo Crediti di dubbia Esigibilità fino ad euro 150.000,00, e dall'altro, mantenere il vincolo della indisponibilità su parte del patrimonio netto, pari ad euro 300.000,00.

Il valore sottoposto al vincolo, unitamente al F.C.D.E., è pari alla somma di euro 450.000,00, pari, sostanzialmente, al valore dei residui attivi iscritti nella situazione patrimoniale al 31/12/2022.

Il vincolo sarà ridotto solo in seguito alla riduzione del valore complessivo dei ridetti residui attivi.

Dalla tabella seguente si evidenziano le uscite del 2022 messe a confronto con quelle del 2021..

Titolo	2021	2022
Personale	81.174	93.199
Funzionamento Sede	116.475	127.682
Organi Collegiali	119.093	109.170
Attività Promozionali	76.093	81.540
Quote Federative	91.750	156.615
Non previste	22.528	14.764
Accantonamento al FCDE	25.000	25.000
In c/Capitale	13.302	4.633
Totali	545.415	612.603

Si può osservare che le uscite, al netto delle quote federative che hanno subito un sensibile incremento, sono sostanzialmente invariate rispetto al 2021.

L'analisi del Bilancio 2022, come già detto, evidenzia un avanzo di euro 25.969,00 che consolida l'equilibrio finanziario dell'ente, nonché il suo patrimonio.

Tale equilibrio viene garantito grazie al costante monitoraggio delle uscite che viene operato dal sottoscritto tesoriere, che mantiene la spesa al di sotto degli stanziamenti sia dei capitoli che della spesa in generale.

BILANCIO CONSUNTIVO

Il Bilancio consuntivo, sottoposto alla Vostra approvazione, si articola nei seguenti elaborati:



• Rendiconto Finanziario

Evidenzia per singoli capitoli la spesa o l'entrata prevista, quella effettivamente maturata nel periodo (competenza) e gli eventuali debiti o crediti a fine anno (residui attivi o passivi).

Sono evidenziati anche i residui iscritti e cancellati nel corso del 2022 e relativi ad esercizi finanziari precedenti.

Il rendiconto del 2022, distinto per singolo capitolo, indica che l'ammontare delle uscite maturate globalmente nell'anno, è stato pari Euro 681.734,00, comprese le uscite per conto terzi per euro 69.131,00, l'accantonamento del Tfr per euro 6.811,00 e l'adeguamento al F.C.D.E. per euro 25.000,000.

I residui passivi sono pari euro 253.980,00 ivi compreso il Tfr, per euro 35.327,00, e il F.C.D.E. di euro 150.000,00.

Le entrate di competenza invece sono state pari a Euro 714.361,00, comprese le entrate per conto terzi per euro 74.837,00,00.

• Situazione Amministrativa

Indica la consistenza di cassa e l'avanzo di amministrazione alla fine del periodo considerato.

- La consistenza di cassa è la differenza tra la somma dei fondi iniziali e le entrate, dedotte le uscite.
- L'avanzo di amministrazione è il risultato finale che tiene conto dei crediti e dei debiti risultanti a fine anno (residui attivi e passivi).

In particolare, nel 2022 l'avanzo di amministrazione (disponibile e indisponibile) è pari a Euro 645.179,00.

Rispetto al 2021, si è incrementato di euro 25.969,00 per effetto del risultato della gestione negativa dei residui e dell'avanzo economico del 2022.

• Conto Economico

Evidenzia il risultato della gestione economica dell'anno.

Il risultato gestionale del 2022 indica un avanzo economico di Euro 26.921,00 dopo aver accantonato:

- il Tfr dei dipendenti al relativo fondo per Euro 6.811,00;
- euro 25.000,00 al F.C.D.E..

I valori iscritti ai vari capitoli rappresentano le spese effettivamente maturate nell'anno 2022 a prescindere dal loro effettivo pagamento.



• Situazione Patrimoniale

Descrive i singoli elementi che compongono il patrimonio dell'Ordine, ed è direttamente influenzato dal risultato economico della gestione dell'anno che integra o riduce il patrimonio iniziale.

Nel dettaglio si evidenzia che il patrimonio netto al 31 dicembre 2022 è pari a Euro 645.179,00. Esso è il risultato della differenza fra le attività per Euro 900.229,00 e le passività per Euro 255.050,00.

Le immobilizzazioni risultano indicate a valore zero in quanto i beni stessi sono ammortizzati interamente nell'anno di acquisizione.

Il personale dipendente è composto di due unità a tempo pieno e una a tempo parziale, alle quali sono state corrisposte le retribuzioni come da contratto ed accantonate le quote di «trattamento di fine rapporto».

Si precisa che le quote di T.F.R. sono state accantonate presso un istituto assicurativo per l'intero importo maturato fino al 31/12/2021, pari a euro 33.173,00. La quota del 2022 sarà versata nel 2023.

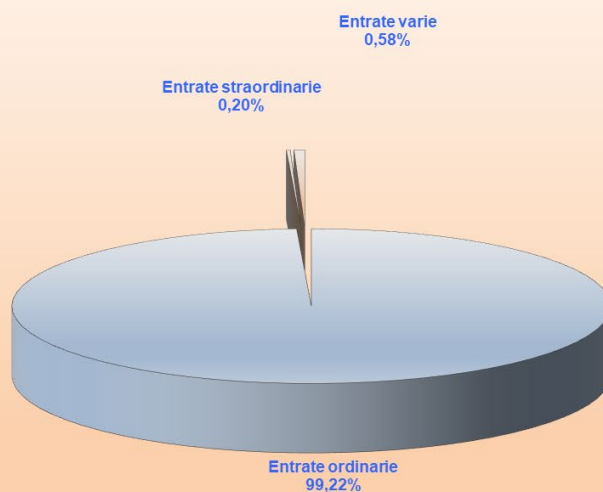
ENTRATE EFFETTIVE

Le entrate di competenza dell'anno 2022 sono così distinte:

Titolo	2021	2022
Entrate ordinarie	582.281	634.518
Entrate patrimoniali		
Entrate straordinarie	2.070	1.305
Entrate per servizi		
Entrate varie	3.650	3.701
Totali	588.001	639.524



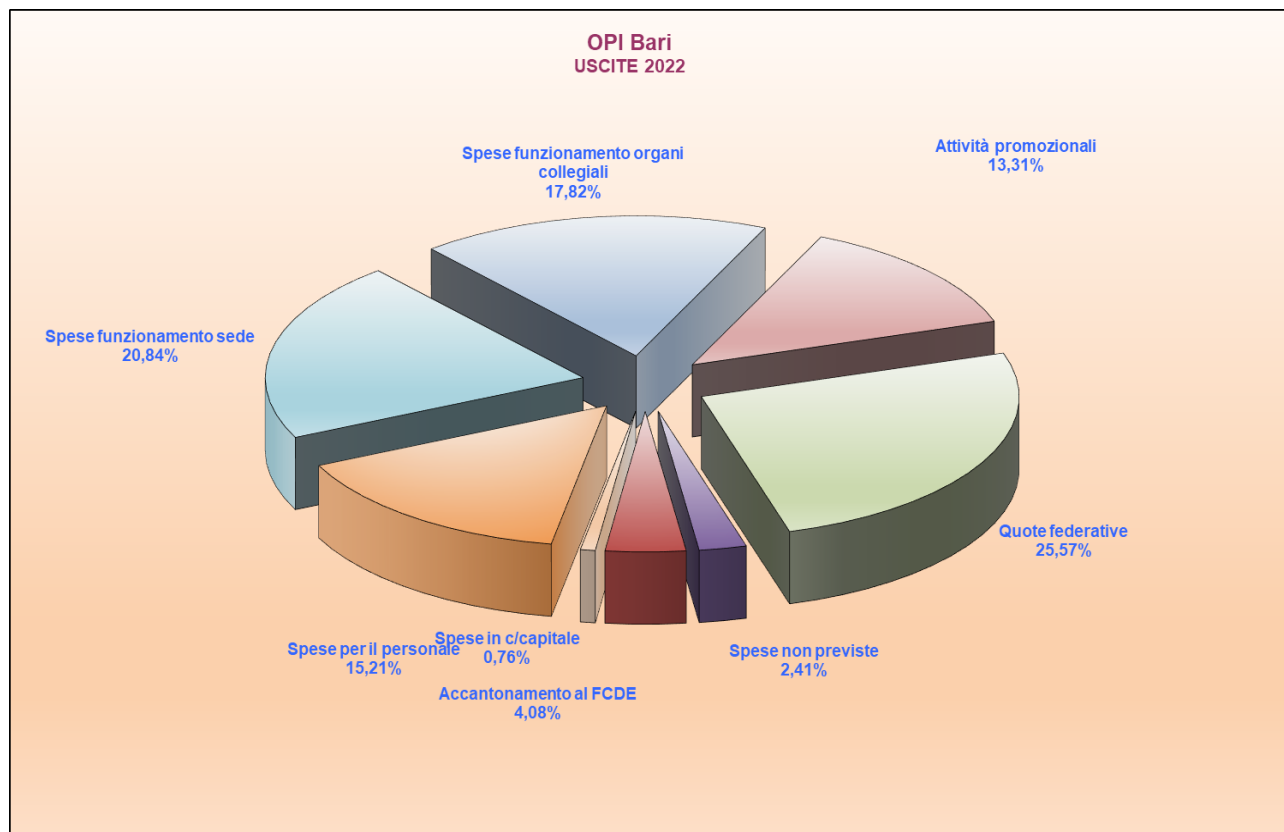
OPI Bari
ENTRATE 2022



USCITE EFFETTIVE

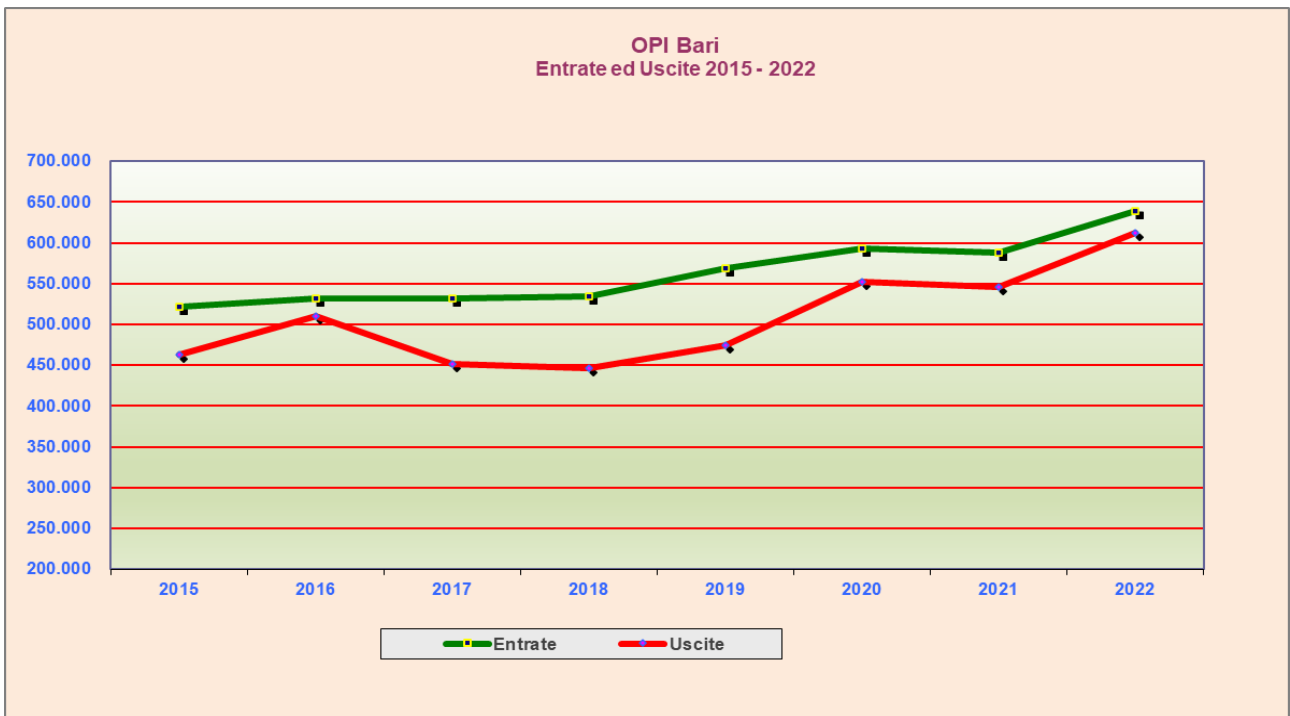
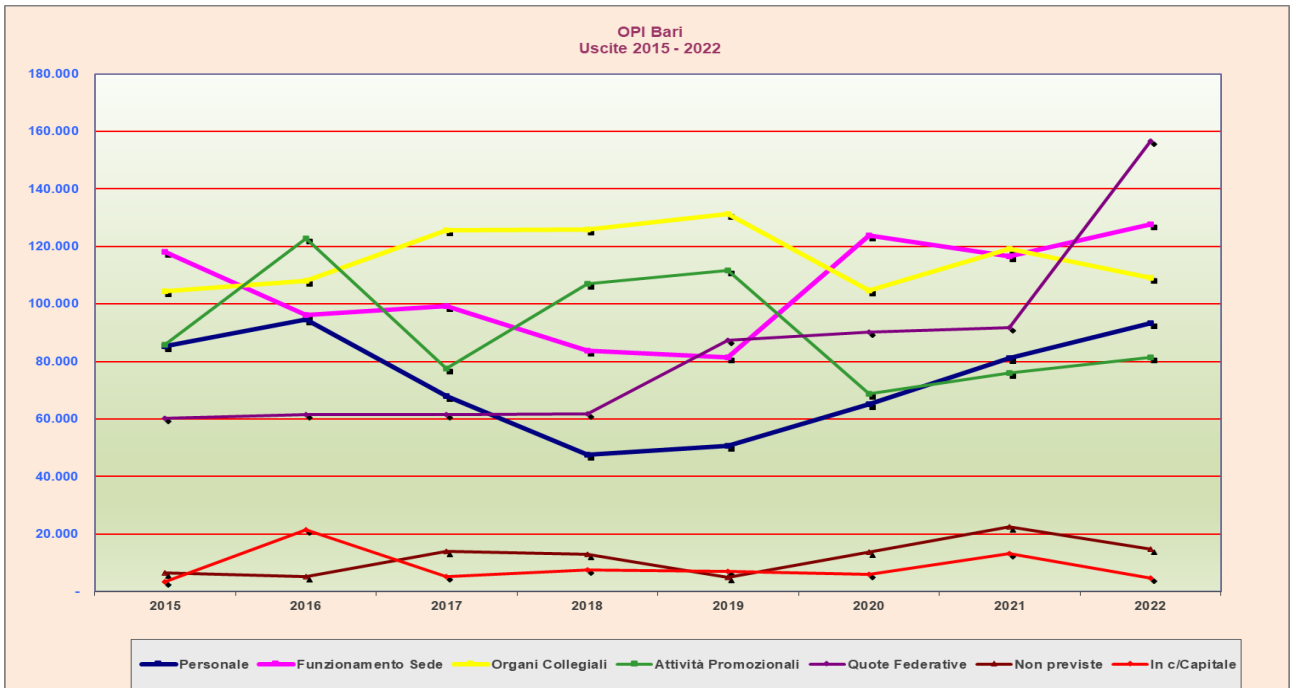
Le uscite di competenza dell'anno 2022 sono così distinte:

Titolo	2022
Personale	93.199
Funzionamento Sede	127.682
Organi Collegiali	109.170
Attività Promozionali	81.540
Quote Federative	156.615
Non previste	14.764
Accantonamento al FCDE	25.000
In c/Capitale	4.633
Totali	612.603



DETTAGLI DELLE USCITE

Di seguito si espone un grafico con il dettaglio, dal 2015 al 2022, dei titoli di uscita, nonché un raffronto fra uscite ed entrate complessive sempre negli anni dal 2015 al 2022.



Il Tesoriere

Dott. Agostino Inglese